













SYNTHÈSE DE PRODUITS

PRODUITS COUPE-FEU ET / OU ACOUSTIQUES







PORTES MÉTALLIQUES

SÉRIE PLANO			
SÉRIE M			
SÉRIE RF			
SÉRIE C			
SÉRIE W			

PORTES EN VERRE ET VITRAGES

SÉRIE MBB SYSTÈME 2000	
SÉRIE MBB BK	

PRODUITS ANTI-INTRUSION

SÉRIE INVICTA S				
SÉRIE PW			AUTO	
SÉRIES F196 y P400				

PRODUITS ANTI-BALLE

PORTES MÉTALLIQUES

SÉRIE AB	
----------	---

PORTES EN VERRE ET VITRAGES

SÉRIE MBB BK FORM	
---------------------	---